Výška bez krytu: 91 cm.
Uvedené miery sú bez izolačného krytu.

TECHNICKÉ POŽIADAVKY K INŠTALÁCII BAZÉNU

JETSETTER® LX

Z tohto pohľadu je možné nainštalovať zdvižné zariadenie krytu CoverCradle® II na bočné strany bazéna.
V tom prípade musí pre kryt zostať po celej dĺžke a výške bočných strán min. 65 cm voľného miesta k najbližšej prekážke.

PRÍPRAVA PLOCHY

- **vodorovná spevnená podlaha** - NEVYHNUTNÁ podmienka inštalácie (pod bazénom sa nesmie zvažovať)
- **materiál** - železo-betónová podlaha s hrúbkou min. 10 cm, s ľubovoľnou povrchovou úpravou ideálne rovnou (maximálny výškový rozdiel +/- 5 mm)

VODA

- **prívod vody hadicou** - cez napúšťací filter FreshWater® voľne položený v bazéne do priestoru filtrov
- **odpad vody hadicou** - vypúšťanie voľne do záhrady alebo odpadu cez výpustné ventily bazéna

ELEKTRICKÉ POŽIADAVKY

- **istenie** - 230 V / 16 A (C)
- **prúdový chránič** - 230 V / 16 A - 30 mA
- **kábel** - 3 x 4 mm² (Cu)
- **uzemňovací kábel** - vodič 4 mm² (Cu)

- **istenie** - 400 V / 16 A (C)
- **prúdový chránič** - 400 V / 25 A - 30 mA
- **kábel** - 5 x 2,5 mm² (Cu)
- **uzemňovací kábel** - vodič 4 mm² (Cu)

- **kábel a uzemňovací vodič vyvedený k ovládaciemu panelu s rezervou cca 3 m**
- **vývod žiadneho z káblov nesmie byť pod bazénom**

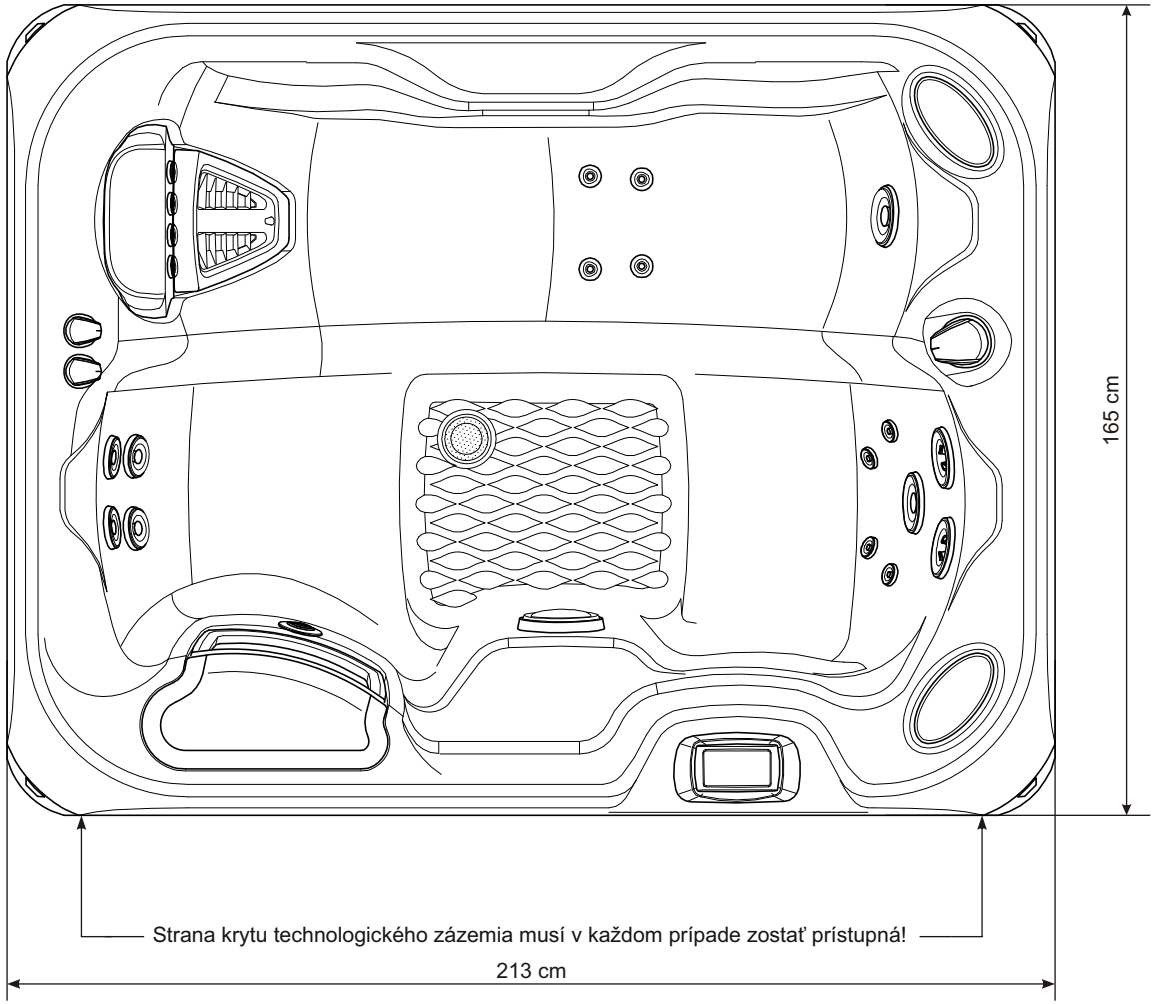

JETSETTER® NXT

POHĽAD SPREDU

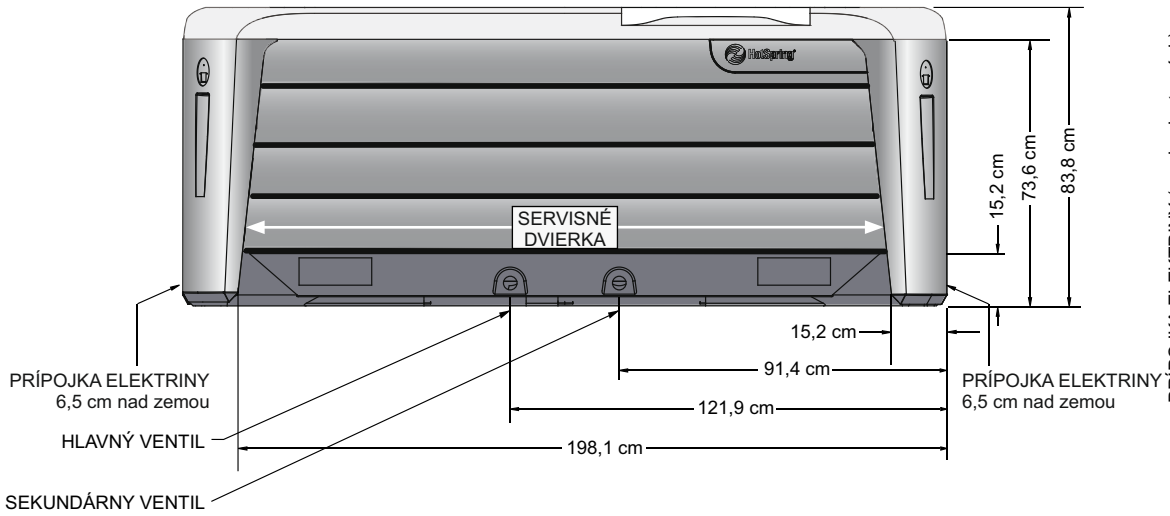

POHĽAD ZDOLA

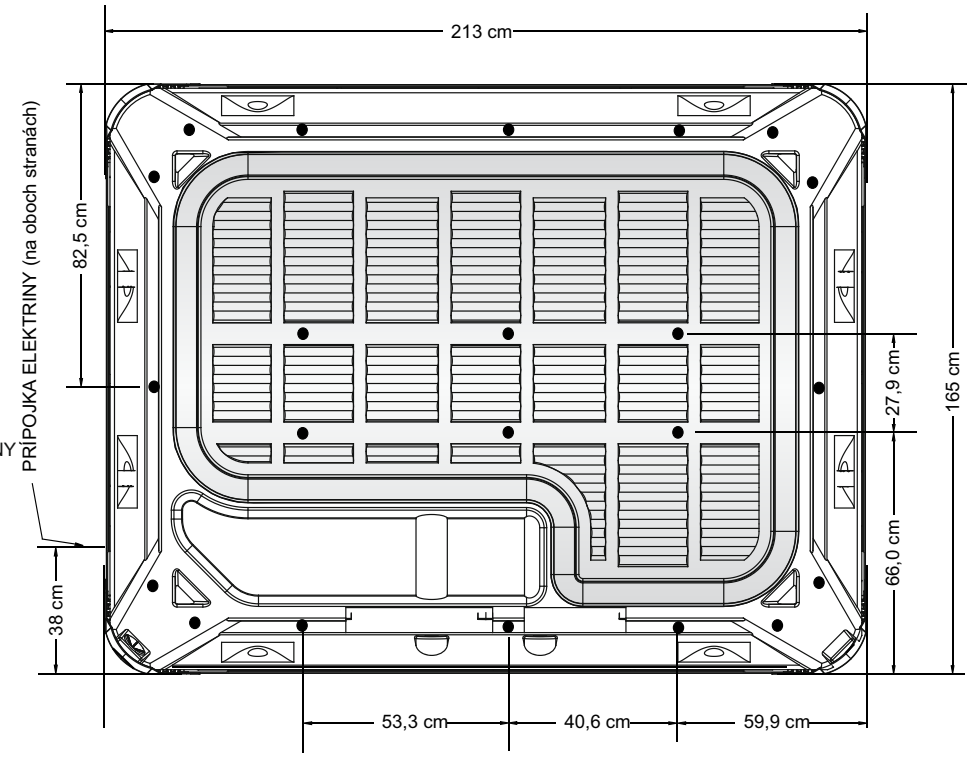

POZNÁMKA: Všetky miery sú približné. Predtým, ako urobíte zásadné rozhodnutia, premerajte svoju vírivku.

SERVISNÉ DVIERKA
NA TEJTO STRANE